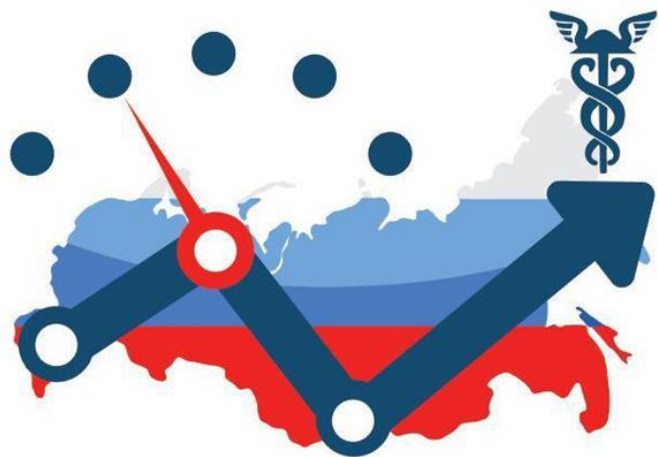


# **БИЗНЕС-БАРОМЕТР СТРАНЫ**



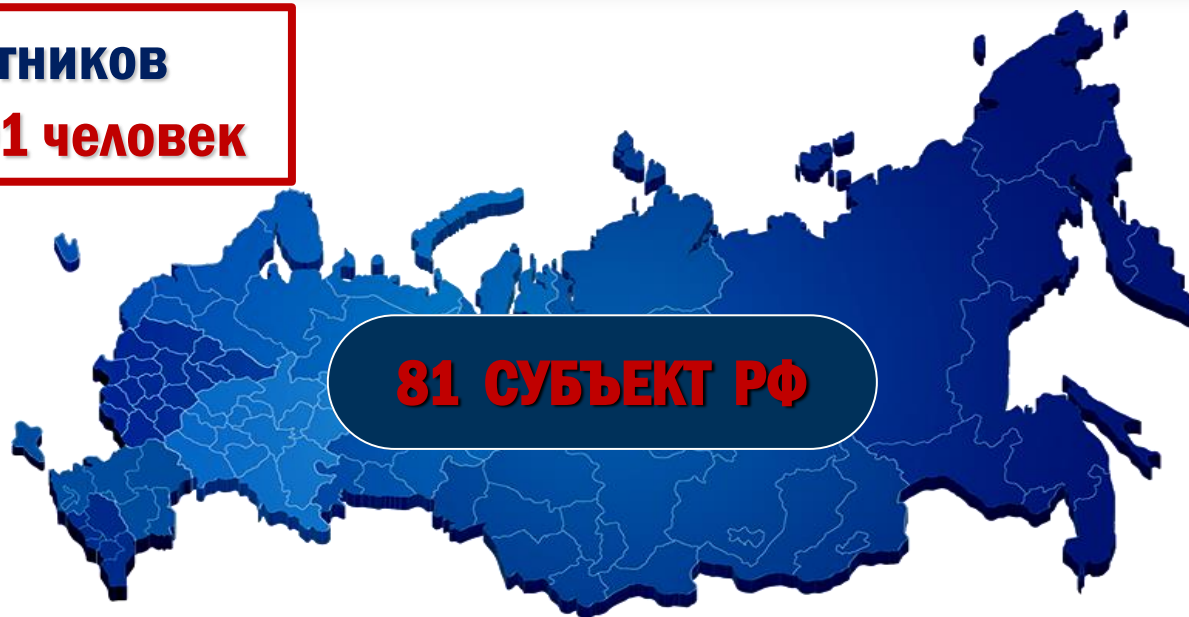
**IV этап**  
*октябрь 2020 года*

**Независимый опрос  
представителей российского  
бизнеса и органов власти**



# СТАТИСТИКА ОПРОСА

Количество участников  
голосования: **11 801 человек**



## БИЗНЕС БАРОМЕТР СТРАНЫ

НАМ ВАЖЕН

ВАШ ГОЛОС!



# 1. Как Вы оцениваете текущее состояние сектора малых и средних предприятий в целом

## ИТОГИ ГОЛОСОВАНИЯ ПРЕДСТАВИТЕЛЕЙ БИЗНЕСА:

0	1	2	3	4	5
14,09%	23,93%	28,05%	26,63%	6,48%	0,82%

Плохо

Хорошо

## ИТОГИ ГОЛОСОВАНИЯ ПРЕДСТАВИТЕЛЕЙ ВЛАСТИ:

0	1	2	3	4	5
5,65%	11,7%	27,59%	39,83%	12,91%	2,32%





## 2. Как Вы оцениваете уровень потребительского спроса / состояние рынков для МСП на текущий момент

### ИТОГИ ГОЛОСОВАНИЯ ПРЕДСТАВИТЕЛЕЙ БИЗНЕСА:

0	1	2	3	4	5
10,66%	23,93%	32,36%	24,39%	7,62%	1,04%

Плохо

Хорошо

### ИТОГИ ГОЛОСОВАНИЯ ПРЕДСТАВИТЕЛЕЙ ВЛАСТИ:

0	1	2	3	4	5
3,97%	11,93%	25,92%	34,09%	20,82%	3,27%





### 3. Сколько, по-Вашему, потребуется времени для восстановления докризисного уровня потребительского спроса

#### ИТОГИ ГОЛОСОВАНИЯ ПРЕДСТАВИТЕЛЕЙ БИЗНЕСА:

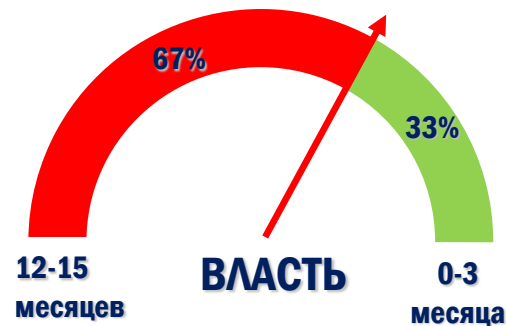
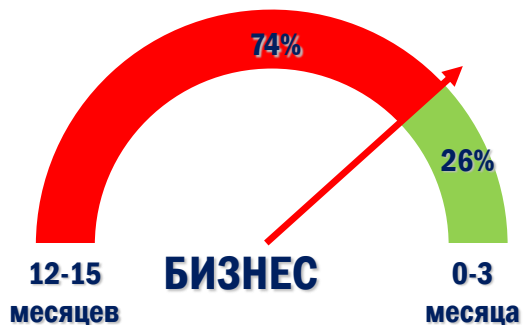
0	1	2	3	4	5
29,22%	22,67%	22%	15,71%	5,98%	4,42%

12 - 15  
месяцев

#### ИТОГИ ГОЛОСОВАНИЯ ПРЕДСТАВИТЕЛЕЙ ВЛАСТИ:

0	1	2	3	4	5
23,41%	23,77%	19,9%	17,48%	8,77%	6,67%

0 - 3  
месяца





## 4. Какие из проблем бизнеса, с Вашей точки зрения, требуют наибольшего ежедневного внимания предпринимателей

Мнение бизнеса и власти **в целом совпадает** по всем указанным проблемам:

ПРОБЛЕМЫ БИЗНЕСА	РЕЙТИНГ (по степени важности и необходимости ежедневного внимания)
- поиск долгосрочных финансовых ресурсов для развития новых направлений;	1
- поиск финансовых ресурсов для обеспечения текущей деятельности;	2
- подготовка отчетов по полученным мерам господдержки;	3
- поиски рынков сбыта;	4
- взаимодействие с гос. структурами, контролирующими исполнение рекомендаций Роспотребнадзора;	5
- поиски новых поставщиков сырья, комплектующих и т.д. для обеспечения производства;	6
- работа с персоналом (поиск новых сотрудников, повышение квалификации персонала и т.д.);	7
- исполнение рекомендаций Роспотребнадзора;	8
- организация дистанционной работы сотрудников.	9



## 5. Адаптировался ли, с Вашей точки зрения, малый и средний бизнес к деятельности в новых условиях

НАПРАВЛЕНИЯ ДЕЯТЕЛЬНОСТИ, В РАМКАХ КОТОРЫХ ПРОИЗОШЛИ ИЗМЕНЕНИЯ	АДАПТИРОВАЛСЯ		РЕЙТИНГ (по объему изменений)
	БИЗНЕС	ВЛАСТЬ	
Развитие системы онлайн продаж	67%	72%	1
Изменение формата продаж в целом	60%	68%	2
Появление новых рынков сбыта	59%	65%	3
Изменение систем управления деятельностью	57%	58%	4
Изменение ассортимента продуктов / услуг	53%	63%	5

С точки зрения как предпринимателей, так и власти,  
**бизнес в целом пытается адаптироваться к текущей ситуации.**



# 6. Смогут ли, с Вашей точки зрения, МСП – в случае повторного введения государством «режима нерабочих дней» – справиться с его последствиями

## ИТОГИ ГОЛОСОВАНИЯ ПРЕДСТАВИТЕЛЕЙ БИЗНЕСА:

0	1	2	3	4	5
32,94%	24,85%	20,17%	15,77%	5,18%	1,09%

Нет,  
большинство  
закроется

## ИТОГИ ГОЛОСОВАНИЯ ПРЕДСТАВИТЕЛЕЙ ВЛАСТИ:

Справятся

0	1	2	3	4	5
22,84%	20,34%	25,09%	18,53%	9,68%	3,52%







## 7. Смогут ли, по-Вашему, МСП справиться с оплатой отсроченных налоговых и других платежей

### ИТОГИ ГОЛОСОВАНИЯ ПРЕДСТАВИТЕЛЕЙ БИЗНЕСА:

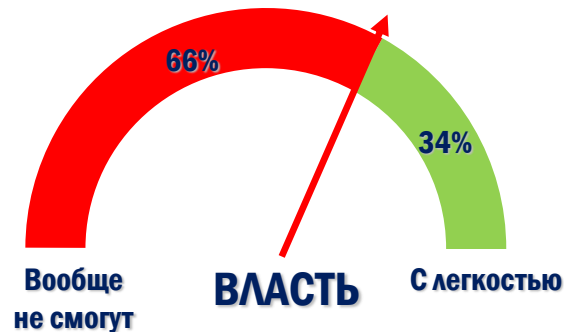
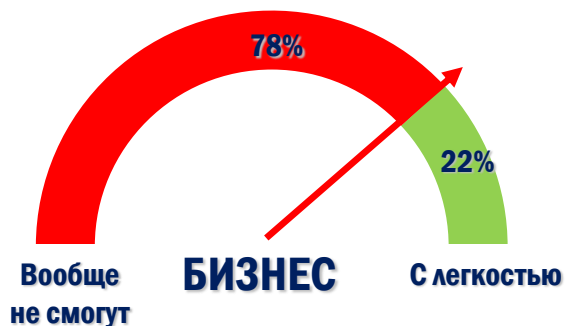
0	1	2	3	4	5
19,25%	30,94%	27,79%	15,38%	5,94%	0,70%

Вообще  
не смогут

### ИТОГИ ГОЛОСОВАНИЯ ПРЕДСТАВИТЕЛЕЙ ВЛАСТИ:

0	1	2	3	4	5
11,68%	25,85%	28,4%	22,87%	9,06%	2,14%

Смогут





# 8. Могут ли, с Вашей точки зрения, самозанятые граждане составить реальную конкуренцию действующим предпринимателям

## ИТОГИ ГОЛОСОВАНИЯ ПРЕДСТАВИТЕЛЕЙ БИЗНЕСА:

0	1	2	3	4	5
18,52%	16,48%	22%	23,49%	13,71%	5,8%

Нет,  
не могут

Уже кон-  
курируют

## ИТОГИ ГОЛОСОВАНИЯ ПРЕДСТАВИТЕЛЕЙ ВЛАСТИ:

0	1	2	3	4	5
13,69%	16,93%	20,32%	28,97%	13,34%	6,75%





## 9. Должны ли, по-Вашему, со стороны государства применяться одни и те же требования к самозанятым гражданам и предпринимателям, если они оказывают одинаковые услуги

### ИТОГИ ГОЛОСОВАНИЯ ПРЕДСТАВИТЕЛЕЙ БИЗНЕСА:

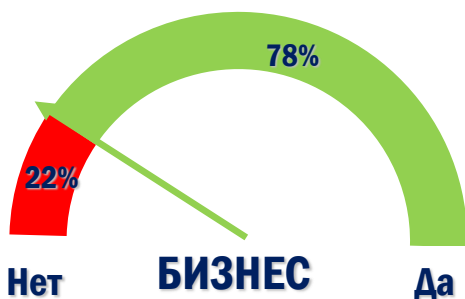
0	1	2	3	4	5
6,45%	8,25%	7,30%	26,54%	23,97%	27,49%

Нет

Да

### ИТОГИ ГОЛОСОВАНИЯ ПРЕДСТАВИТЕЛЕЙ ВЛАСТИ:

0	1	2	3	4	5
5,95%	9,89%	18,14%	21,88%	23,08%	21,06%





# 10. Пользуются ли представители действующих МСП, с Вашей точки зрения, услугами организаций инфраструктуры поддержки бизнеса для решения своих актуальных проблем

## ИТОГИ ГОЛОСОВАНИЯ ПРЕДСТАВИТЕЛЕЙ БИЗНЕСА:

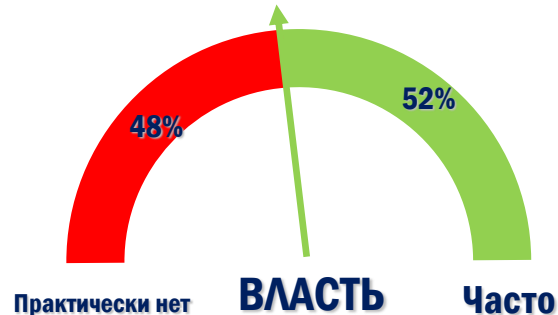
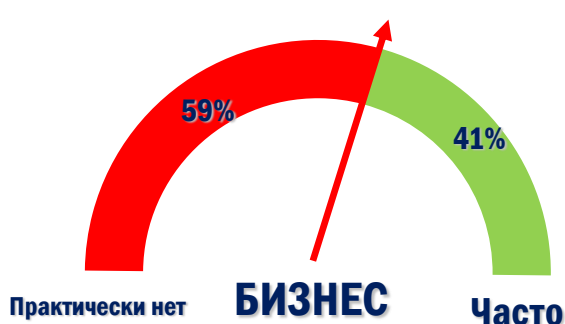
0	1	2	3	4	5
15,07%	16,41%	27,52%	23,75	13,32%	3,93%

Практически нет

Часто

## ИТОГИ ГОЛОСОВАНИЯ ПРЕДСТАВИТЕЛЕЙ ВЛАСТИ:

0	1	2	3	4	5
9,87%	13,61%	24,52%	28,90%	16,72%	6,38%





# 11. Помогают ли на практике, с Вашей точки зрения, предпринимателям различные цифровые платформы, в т.ч. созданные государством, вести и развивать свой бизнес

## ИТОГИ ГОЛОСОВАНИЯ ПРЕДСТАВИТЕЛЕЙ БИЗНЕСА:

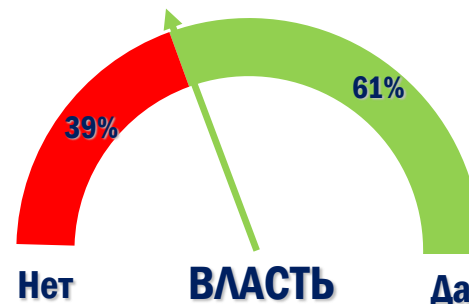
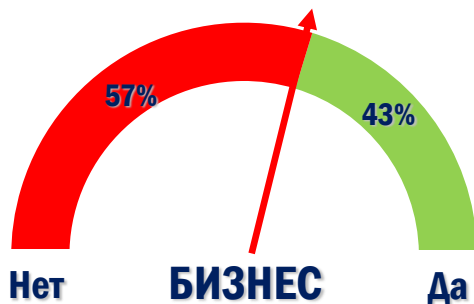
0	1	2	3	4	5
18,67%	16,27%	22,03%	23,23%	14,07%	5,73%

Нет

## ИТОГИ ГОЛОСОВАНИЯ ПРЕДСТАВИТЕЛЕЙ ВЛАСТИ:

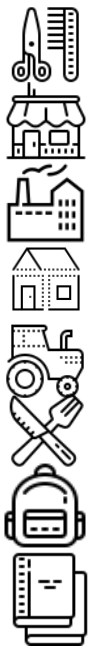
Да

0	1	2	3	4	5
5,37%	12,43%	21,2%	27,3%	22,04%	11,66%





# ПОРТРЕТ РЕСПОНДЕНТОВ. ПРЕДСТАВИТЕЛИ БИЗНЕСА - 75%.



УСЛУГИ И БЫТОВОЕ ОБСЛУЖИВАНИЕ	37%
ТОРГОВЛЯ	34%
ПРОИЗВОДСТВО	19%
СТРОИТЕЛЬСТВО И ТРАНСПОРТ	14%
СЕЛЬСКОЕ И ЛЕСНОЕ ХОЗЯЙСТВО	7%
ОБЩЕСТВЕННОЕ ПИТАНИЕ	6%
ТУРИЗМ	4%
ОБРАЗОВАТЕЛЬНАЯ ДЕЯТЕЛЬНОСТЬ	4%

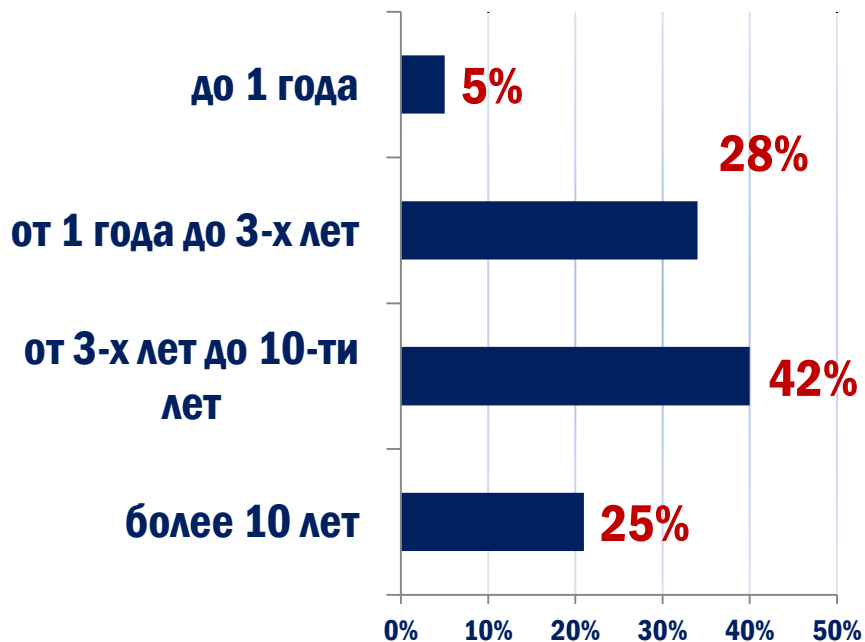


\*ВОЗМОЖНО ВЫБРАТЬ НЕСКОЛЬКО НАПРАВЛЕНИЙ ДЕЯТЕЛЬНОСТИ



# ПОРТРЕТ РЕСПОНДЕНТОВ. БИЗНЕС

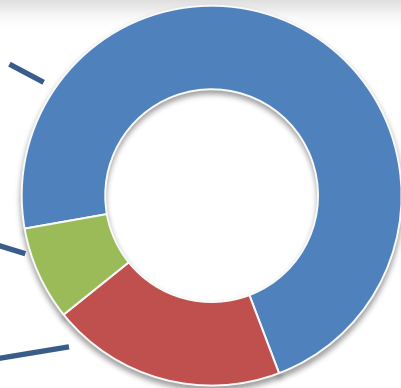
## СРОК ДЕЯТЕЛЬНОСТИ:



## УЧРЕДИТЕЛИ БИЗНЕСА

72%  
РУКОВОДИТЕЛИ  
СРЕДНЕГО ЗВЕНА

5%  
РУКОВОДИТЕЛИ  
ВЫСШЕГО ЗВЕНА



## КАТЕГОРИЯ ПРЕДПРИЯТИЯ

37%  
микро

45%  
малый

16%  
средний

2%  
крупный



# ПОРТРЕТ РЕСПОНДЕНТОВ. ПРЕДСТАВИТЕЛИ ВЛАСТИ – 25%.

